
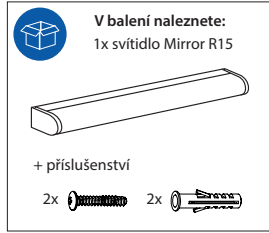
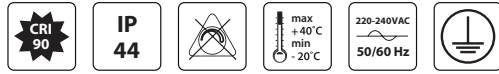


CS

## Uživatelský manuál MIRROR R15

### Technické parametry




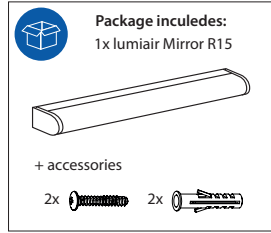
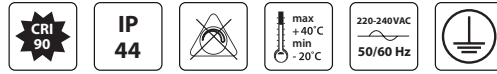
### Upozornění

- Svítidlo je určeno pro síťové napětí 230V/50 Hz. Před připojením přírodních vodičů vypněte síťový přívod.
- Instalaci a servis svítidla mohou provádět pouze kvalifikované osoby. Zapnuté svítidlo nezakrývejte z důvodu jeho chlazení.
- Svítidlo je určeno pro nástěnnou přisazenou montáž v interiéru. Nezapojujte a nepoužívejte poškozené svítidlo.
- Světelný zdroj je pevně zabudovaný a nelze ho vyměnit. Před čištěním svítidla vypněte a nechte vychladnout.
- Povrch svítidla čistěte měkkým hadříkem a nepoužívejte prostředky s abrazivní přísadou nebo obsahující rozpouštědla
- Na poškození svítidla nesprávnou instalací či údržbou se nevztahuje záruka.
- Po skončení životnosti svítidlo odevzdejte na místo určené pro sběr elektrozařízení.
- Nedodržení těchto upozornění může vést k vážným zraněním, požárům nebo poškození svítidla.

EN

## User manual MIRROR R15

### Technical specifications



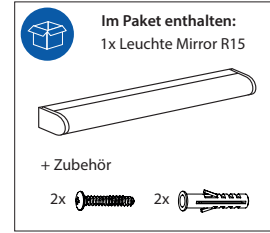
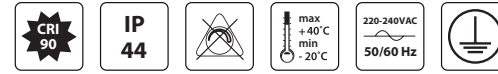
### Notice

- The luminaire is designed for a mains voltage of 230V/50 Hz. Before connecting the supply wires, turn off the power supply.
- Installation and servicing of the luminaire should only be performed by qualified personnel. Do not cover the luminaire when it is turned on to ensure proper cooling.
- The luminaire is intended for wall-mounted installation indoors. Do not connect or use a damaged luminaire.
- The light source is permanently installed and cannot be replaced. Turn off the luminaire and allow it to cool before cleaning.
- Clean the surface of the luminaire with a soft cloth and do not use abrasive cleaners or solvents.
- Damage caused by improper installation or maintenance is not covered by the warranty.
- At the end of its lifespan, dispose of the luminaire at an appropriate collection point for electrical equipment.
- Failure to follow these warnings may result in serious injury, fire, or damage to the luminaire

DE

## Benutzerhandbuch MIRROR R15

### Technische Spezifikationen



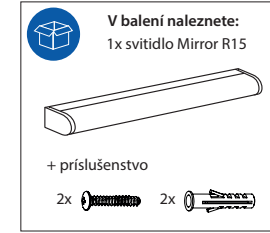
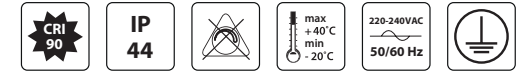
### Beachten

- Die Leuchte ist für 230V/50 Hz ausgelegt. Schalten Sie den Strom aus, bevor Sie die Zuleitungen anschließen.
- Installation und Wartung nur durch qualifiziertes Personal. Decken Sie die eingeschaltete Leuchte nicht ab.
- Die Leuchte ist für die Wandmontage innen vorgesehen. Verwenden Sie keine beschädigte Leuchte.
- Die Lichtquelle ist fest eingebaut und nicht austauschbar. Schalten Sie die Leuchte aus und lassen Sie sie abkühlen, bevor Sie sie reinigen.
- Reinigen Sie die Leuchte mit einem weichen Tuch, ohne Scheuermittel oder Lösungsmittel. Schäden durch unsachgemäße Installation oder Wartung sind nicht durch die Garantie abgedeckt.
- Entsorgen Sie die Leuchte an einer Sammelstelle für Elektrogeräte. Die Nichtbeachtung dieser Hinweise kann zu Verletzungen, Bränden oder Schäden führen.

SK

## Používateľský manuál MIRROR R15

### Technické parametry



### Upozornenie

- Svítidlo je určené pre sieťové napätie 230V/50 Hz. Pred pripojením prírodných vodičov vypnite sieťový prívod.
- Inštaláciu a servis svietidla môžu vykonávať iba kvalifikované osoby. Zapnuté svietidlo nezakrývajte z dôvodu jeho chladenia.
- Svítidlo je určené pre nástennú prísadenú montáž v interiéru. Nezapájajte a nepoužívajte poškodené svítidlo.
- Svetelný zdroj je pevne zabudovaný a nemožno ho vymeniť. Pred čistením svietidla vypnite a nechte vychladnúť.
- Povrch svietidla čistite mäkkou handričkou a nepoužívajte prostriedky s abrazívnou prísadou alebo rozpúšťadly
- Na poškodenie svietidla nesprávnou inštaláciou či údržbou sa nevztahuje záruka.
- Po skončení životnosti svietidlo odovzdajte na miesto určené na zber elektrozaříadiení.
- Nedodržanie týchto upozornení môže viesť k vážnym zraneniam, požiarom alebo poškodeniu svietidla.

## MONTÁŽ, INSTALLATION, MONTAGE, MONTÄZ

